

Pokesea.de Komplettlösung

www.pokesea.de ~ www.pokesea.de/forum

Komplettlösung zu Pokémon Platin

Teil #5: Die Top 4 und danach



Die drei Feen-Pokemon

Dies ist jetzt optional: Du kannst nun zum See der Wahrheit, Kühnheit und Stärke fliegen, und kannst dir dort Vesprit(flüchtet), Tobutz und Selfe kämpfen. Sie sind alle auf Level 50 und haben den Typ Psycho.

Route 223

Nachdem du den achten Orden hast, bringe deinem Garados die VM 7 Kaskade bei, da sie physisch ist, kann es diese Attacke gut gebrauchen.

Gehe auf den Strand im Norden von Sonnewik, wo du auch die VM 7 erhalten hast. Surfe hier nun nach Norden auf die Route 223. Hier werden auch einige Trainer warten – deine Pokemon werden das Training brauchen!

Surfe solange, bis du zu einem Wasserfall kommst. Setze hier Kaskade ein, und du befindest dich beim Eingang zur Siegesstraße. Heile deine Pokemon, und stelle sicher, dass du die VM Zertrümmerer, Stärke, Kaskade, Kraxler und Surfer dabei hast. Nun kann es auch schon losgehen!

Die Siegesstraße

In der Siegesstraße warten viele starke Trainer auf dich! Dennoch sollten sie kein Problem darstellen. Es gibt nur einen Weg, und der ist leicht zu finden. Beschrieben ist diese hier:

- Gehe über die drei Brücken
- Am Ende ist eine felsige Wand. Setze dort Kraxler ein
- Gehe nach Westen und laufe die Treppe nach Norden hinauf
- Links von dir gibt es zwei Treppen die du hinaufsteigen musst
- Im Raum befinden sich nun Steine, die sich mit Stärke verschieben lassen
- Gehe nach Süden und setze bei dem Stein Zertrümmerer ein
- Weiter vorne befinden sich 3 Steine die du mit Stärke verschieben musst
- Folge den Weg und du kommst wieder an ein Hindernis
- Entferne es und folge dem Weg weitergeht
- Steige dann die Treppe hinunter, gehe über die Brücke und klettere die Wand hinunter
- Im nächsten Raum findest du Wasser, über das du Seurfen musst
- Setze an der gegebenen Stelle Kaskade ein
- Steige die Treppe links von dir hinauf
- Gehe nun nach Westen, bis du einen alten Mann siehst
- Von jenem gehe nach Süden, bei der Abzweigung gehe nach Osten und klettere hinauf
- Folge nun dem Weg zum Ausgang der Siegesstraße







Bei dem Säulenpark suche mit deinem Itemradar nach der Wolkentafel. Diese verstärkt Flug-Attacken..

Die Top 4

Jetzt wird es ernst. Es stehen dir 5 Kämpfe bevor. Verlierst du einen Kampf musst du von vorne beginnen und verlierst die Hälfte deines Geldes. Solltest du noch nicht genug trainiert haben, tue dies in der Siegesstraße.

Ansonsten decke dich mit Belebarn, Hyperheilern und Tränken ein. Eine kostengünstige Alternative zu diesen bietet der Kräuterladen in Ewigenau.

Dein Team sollte nun so aussehen:






Pokémon						
Level	61/62	60	61	61	62	60
Item	Überreste	Tsitrubeere	Prunusbeere	Tsitrubeere	Tsitrubeere	-
Attacken	<ul style="list-style-type: none"> - Flammenblitz - Gedankengut - Flammenwurf - Nahkampf 	<ul style="list-style-type: none"> - Nahkampf - Aero-Ass - Notsituation - Sturzflug 	<ul style="list-style-type: none"> - Meteorologe - Gigasauger - Zauberblatt - Synthese 	<ul style="list-style-type: none"> - Erdbeben - Eiszahn - Kaskade - Surfer 	<ul style="list-style-type: none"> - Spukball - Aurasphäre - Schwerttanz - Drachenpuls 	<ul style="list-style-type: none"> - Antik-Kraft - Drachenklaue - Schemenkraft - Erdkräfte

Wenn alles bereit ist, kann es losgehen:

Top 4 – Die Trainer und Pokémon

Herbaro


Herbaro trainiert, wie der Name andeutet, Käfer-Pokémon. Setze Panferno und/oder Staraptor ein, damit du zu einem Sieg kommst. Piondragi besiegst du durch ein Erdbeben von Garados.

Pokémon					
Level	49	49	50	51	53
Typ	Käfer/Flug	Käfer/Stahl	Käfer	Käfer/Kampf	Unlicht/Gift

Nach einem Sieg warten noch 4 Trainer auf, dich..

Teresa






Teresa benutzt vorzugsweise Boden Pokémon. Es wäre daher von Vorteil, Roserade zu verwenden. Auch Garados kann Schaden anrichten. Vorsicht ist bei Hippoterus geboten, da es Erdbeben beherrscht, und damit Roserade locker besiegen kann.

Pokémon					
Level	50	53	52	55	52
Typ	Wasser/Boden	Boden/Flug	Boden/Gestein	Boden/Gestein	Boden

Geschafft? Es warten noch 3 Kämpfe auf dich..

Ignaz



Ignaz trainiert Feuer-Pokemon. Diese werden am besten durch Garados mit Kaskade und Erdbeben besiegt. Giratina könnte mit Erdkräfte auch Schaden anlegen – hebe es dir aber noch auf!

Pokemon	Hundemon 	Flamara 	Gallopa 	Panferno 	Magbrant 
Level	52	55	53	55	57
Typ	Feuer/Unlicht	Feuer	Feuer	Feuer/Kampf	Feuer

Nun warten noch 2 Kämpfe auf dich..

Lucian







Der letzte der Top 4 erwartet euch. Lucian trainiert Psycho-Pokemon. Ebenso wie die anderen hat auch er 2 neue Pokemon. Psycho-Pokemon haben meistens eine geringe Verteidigung. Greife daher Pantimos, Psiana und Simsala mit Giratina's Schemenkraft/Drachenklaue an (Auch Lucarios Spukball ist effizient), Bronzong kann keinen zwei Erdkräften widerstehen und Galgladi ist eine Sache für Staraptors Sturzflug..

Pokemon	Pantimos 	Psiana 	Bronzong 	Simsala 	Galagladi 
Level	53	55	54	56	59
Typ	Psycho	Psycho	Psycho/Stahl	Psycho	Psycho/Kampf

Glückwunsch, du hast die Top 4 geschafft. Jedoch wartet noch ein weiterer Trainer auf dich. Gehe weiter zum Champ!

Champ Cynthia

Wer hätte es gedacht – der Champ ist Cynthia. Sie hat ein ausgewogenes Team, und erfordert daher alle deine Pokemon. Starte mit Panferno und besiege mit diesem Kryppuk (keine Schwäche!), Lucario und Roserade. Gegen Milotic verwende Roserade's Zauberblatt. Knakrack und Togetic musst du mit Eiszahl von Garados besiegen. Knakrack kannst du ausserdem mit Drachenklaue von Giratina besiegen, dies wird aber nicht empfohlen..

Pokemon	Kryppuk	Roserade	Togetic	Lucario	Milotic	Knakrack
						
Level	58	58	60	60	58	62
Typ	Geist/Unlicht	Pflanze/Gift	Normal/Flug	Kampf/Stahl	Wasser	Drache/Boden

Wenn du die Top Vier besiegt hast – herzlichen Glückwunsch! Es wird nun Prof. Eibe erscheinen und mit dir sowie Cynthia in die Ruhmeshalle gehen. Nach jener folgt der Abspann, und ENDE erscheint.

Wenn du aber glaubst, es sei vorbei, irrst du dich gewaltig!

Kampfzone

Nach deiner Ankunft in deinem Haus wirst du nach Blizzach gelockt. Dort kannst du nun mit dem Schiff auf die Insel fahren, die im Nordosten von Sinnoh liegt. Dort wartet eine Kampfzone, die der auf Smaragd sehr ähnlich ist. Es erwarten dich die alten Herausforderungen wie der Duellturm, aber auch neue, wie z.B die Kampfburg. Einen Besuch ist es auf jeden Fall wert!

Regigigas

Um Regigigas zu fangen musst du Regice, Registeel und Regirock im Team haben. Danach fliege nach Blizzach, wo dir der Eintritt in den Tempel gewährt wird. Im Untergeschoss kannst du nun Regigigas auf Lv.1 fangen!

Dialga und Palkia

Gehe zur Speersäule und stelle sicher, dass du viele Bälle dabei hast. Drücke auf das lila Portal und fange dort Palkia auf Lv 70. Anschließend gehe dich heilen und kehre zur Speersäule zurück. Klicke dort auf das blaue Portal und fange Dialga auf Lv.70.

Arktos, Zapdos, Lavados

Fliege nach Ewigenau und rede dort mit Prof. Eich. Nachdem er dir etwas erklärt hat kannst du die drei legendären Vögel in ganz Sinnoh fangen!

Die Vollmondinsel

Fliege nach Fleetburg und rede dort mit dem Matrosen in seinem Haus. Er wird dich bitten zur Vollmondinsel zu fahren, um dort ein Item zu holen. Gehe auf dieser Insel zu Cresselia und sprich es an. Es wird daraufhin verschwinden und in Sinnoh herumlaufen. Fange es auf Lv.50

Das Spiel ist noch lange nicht aus, es hat noch viel mehr zu bieten. Die Spielziele allgemein lauten:

- Vervollständige den Pokedex
- Werde der stärkste Trainer
- Erhalte den schwarzen Pass (!)

Pokesea dankt dir für das Lesen der Komplettlösung. Für weitere Fragen kannst du dich im [Forum](#) melden. Unsere [Mainpage](#) bietet zahlreiche Artikel, die sicher nicht uninteressant für dich sind ;)